

Artlenburgerlandstr. 69 • 213654 Adendorf
<http://www.hawg-shop.de> • email: info@hawg-shop.de
 Tel 04131 187154 • Fax 04131 187854

Bestellformular für Stahlflexbremsleitungen nach Ihren Angaben

Bitte drucken Sie das Dokument aus








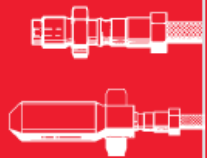












1. Kundendaten ausfüllen
2. Anschluss Bremsleitung aussuchen
3. Art der Bremsleitung und Farbe des Fittings ankreuzen
4. **Längen** und **Anschlußtypen (Seite 2)** eintragen
5. Nach dem Ausfüllen per Fax oder Brief an uns senden. Unterschrift und Datum nicht vergessen!

Kundendaten			
Kundennummer (falls bekannt):			
Name :		Telefon :	
Vorname :		Mobil :	
Straße :		Telefax :	
PLZ :		eMail :	
Ort :			
MRD-Modell :			
Typ :		Baujahr :	

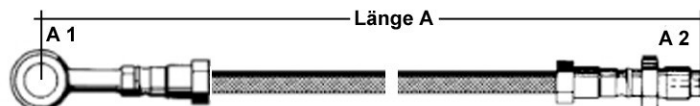
Bitte wählen Sie die Art der Leitung (Ankreuzen)		Bitte wählen Sie die Anschlußfarbe der Fittinge (Ankreuzen)	
Stahlflex Kunststoff ummantelt transparent	<input type="checkbox"/>	Anschluß Alu titan (standard)	<input type="checkbox"/>
Stahlflex Kunststoff ummantelt schwarz	<input type="checkbox"/>	Anschluß Alu rot	<input type="checkbox"/>
Stahlflex Kunststoff ummantelt rot	<input type="checkbox"/>	Anschluß Alu blau	<input type="checkbox"/>
Stahlflex Kunststoff ummantelt blau	<input type="checkbox"/>	Anschluß Alu lila	<input type="checkbox"/>
Stahlflex Kunststoff ummantelt carbonoptik	<input type="checkbox"/>	Anschluß Edelstahl	<input type="checkbox"/>
Stahlflex Kunststoff ummantelt gelb	<input type="checkbox"/>	Anschluß schwarz	<input type="checkbox"/>
Stahlflex Kunststoff ummantelt weiß	<input type="checkbox"/>		<input type="checkbox"/>

Sonderanfertigungen werden ausschließlich in ummantelter Ausführung gefertigt.

Tabelle Bremsleitungsanschlüsse

				
A (0°)	B (20°), B2 (10°)	B3 (30°+30°)	B4 (30°+30°)	C (45°)
Ringanschluss <i>Banjo</i> <i>Joint de raccordement</i>	Ringanschluss <i>Banjo</i> <i>Joint de raccordement</i>	Ringanschluss <i>Banjo</i> <i>Joint de raccordement</i>	Ringanschluss <i>Banjo</i> <i>Joint de raccordement</i>	Ringanschluss <i>Banjo</i> <i>Joint de raccordement</i>
A Ø 10 mm A 11 Ø 11 mm	B Ø 10 mm B2 Ø 10 mm B11 Ø 11 mm	B3 Ø 10 mm	B4 Ø 10 mm	C Ø 10 mm C11 Ø 11 mm
				
D (90°), D2 (70°), D6 (60°)	E (20°)	F1, F2, F4	G	H
Ringanschluss <i>Banjo</i> <i>Joint de raccordement</i>	Ringanschluss <i>Banjo</i> <i>Joint de raccordement</i>	Außengewinde fest <i>Male thread, fixed</i> <i>Filetage externe serré</i>	Außengewinde lose <i>Male thread, swivel</i> <i>Filetage externe desserré</i>	Innengewinde fest <i>Female thread, fixed</i> <i>Filetage interne serré</i>
D Ø 10 mm D2 Ø 10 mm D6 Ø 10 mm D11 Ø 11 mm	E Ø 10 mm	F1 M10 x 1.00 Brembo F2 M10 x 1.25 F4 M10 x 1.00 Suzuki F5 M10 x 1.00 PKW F6 3/8" UNF	G1 M10 x 1.00 G2 M10 x 1.25 G3 3/8" UNF	H1 M10 x 1.00 H2 M10 x 1.25
				
J	K	L	Harley Davidson	BMW
Innengewinde lose <i>Female thread, swivel</i> <i>Filetage interne desserré</i>	Ringanschluss doppelt <i>Double connection banjo</i> <i>Joint de raccordement double</i>	Verteiler freischwebend <i>Distributor, floating</i> <i>Répartiteur flottant librement</i>	Verteiler HD <i>Distributor HD</i> <i>Répartiteur HD</i>	Verteiler BMW <i>Distributor BMW</i> <i>Répartiteur BMW</i>
J1 M10 x 1.00 J2 M10 x 1.25	K Ø 10 mm	L * Innenkegel <i>internal taper</i> <i>cône interne</i>	MCH 980 1 x 1/8" NPT 2 x 3/8" UNF* MCH 985 3 x 3/8" UNF*	MCH 982 M10 x 1.00*
				
P Harley Davidson	R Harley Davidson	Hohlschraube <i>Banjo bolt</i> <i>Vis creuses</i>	Doppel-Hohlschraube <i>Double Banjo bolt</i> <i>Vis creuses doubles</i>	Hohlschraube HD <i>Banjo bolt HD</i> <i>Vis creuses HD</i>
Winkelanschluss HD <i>Elbow connection HD</i> <i>Raccordement d'angle HD</i> P 3/8" UNF	Bogenanschluss HD <i>Curve connection HD</i> <i>Raccordement coudé HD</i> R 3/8" UNF	MCH 901 M10 x 1.25 MCH 911 M10 x 1.00 Brembo MCH 921 M10 x 1.00 Suzuki	MCH 951 M10 x 1.25 MCH 961 M10 x 1.00 Brembo MCH 971 M10 x 1.00 Suzuki	MCH 931 3/8" UNF MCH 941 7/16" UNF

Bremsleitung 01



Menge	Anschluß A1	Länge A	Anschluß A2	Bemerkung
<i>1</i>	<i>A11</i>	<i>85 cm</i>	<i>G1</i>	<i>Beispiel (keine Bestellung)</i>
Dies ist ein Bestellbeispiel für eine Bremsleitung mit der Länge von 85 cm und den Anschlüssen A11 (Ring mit 11mm Durchmesser und G1 (Außengewinde lose, M10 x 1,00) . A1 oder A2 kann auch ein anderer Anschluß sein.				

Preisberechnung:

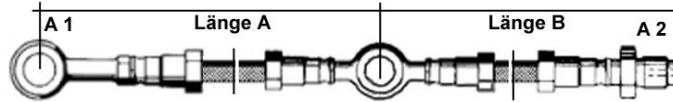
	Länge bis	transparente Ummantelung	farbige Ummantelung
Bremsleitung	20 cm	31,90 €	a.A.
Bremsleitung	30 cm	35,30 €	39,50 €
Bremsleitung	40 cm	38,70 €	42,00 €
Bremsleitung	50 cm	42,00 €	45,40 €
Bremsleitung	60 cm	44,50 €	50,40 €
Bremsleitung	70 cm	47,90 €	52,10 €
Bremsleitung	80 cm	50,40 €	54,60 €
Bremsleitung	90 cm	54,60 €	58,00 €
Bremsleitung	100 cm	57,20 €	60,50 €
Bremsleitung	110 cm	61,40 €	64,70 €
Bremsleitung	120 cm	64,70 €	71,40 €
Bremsleitung	130 cm	67,20 €	76,50 €
Bremsleitung	140 cm	71,40 €	82,40 €
Bremsleitung	150 cm	74,00 €	89,10 €
Bremsleitung	160 cm	77,30 €	a.A.
Bremsleitung	170 cm	81,50 €	a.A.
Bremsleitung	180 cm	82,40 €	a.A.

Farbiger Anschluß ohne Aufpreis.

Preisbeispiel:

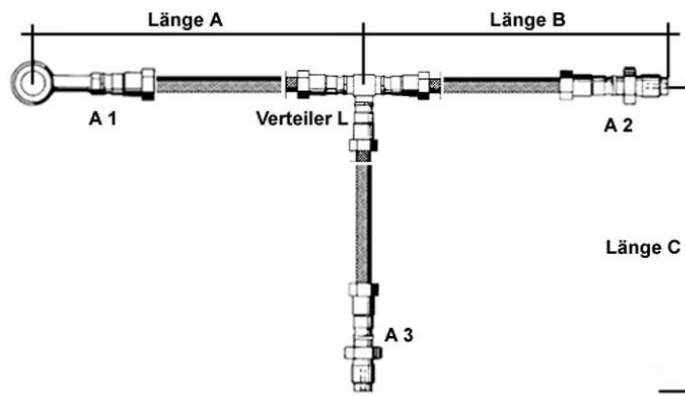
Bremsleitung - rot ummantelt	113 cm = 120 cm	71,40 €
Anschluß A11 blau		00,00 €
Anschluß A10 blau		<u>00,00 €</u>
		71,40 €

Bremsleitung 02 mit Verteiler K (Ring 10 mm)



Menge	Anschluß A1	Länge A	Länge B	Anschluß A2	Bemerkung
<i>1</i>	<i>A10</i>	<i>30 cm</i>	<i>50 cm</i>	<i>J3</i>	<i>Beispiel (keine Bestellung)</i>
Dies ist ein Bestellbeispiel für eine Bremsleitung mit Verteiler K (Ring 10mm) mit den Längen von 30 cm und 50 cm, sowie den Anschlüssen A10 (Ring mit 10mm Durchmesser) und J3 (Innengewinde lose, 3/8" UNF) . A1, A2 oder A3 kann auch jeder andere Anschluß sein.					

Bremsleitung 03 mit Verteiler L (freischwebend)



Menge	Anschluß A1	Anschluß A2	Anschluß A3	Länge A	Länge B	Länge C	Bemerkung
<i>1</i>	<i>A10</i>	<i>F1</i>	<i>B11</i>	<i>20 cm</i>	<i>30 cm</i>	<i>45 cm</i>	<i>Beispiel (keine Bestellung)</i>
Im Beispiel wird eine Bremsleitung mit den Längen von 20 cm, 30 cm und 45cm sowie den Anschlüssen A10 (Ring mit 10mm Durchmesser und F1 (Außengewinde fest, M10 x 1,00 Brembo) und B11 (Ring 20° mit Durchmesser 11 mm) bestellt.							

Datum, Ort

Unterschrift